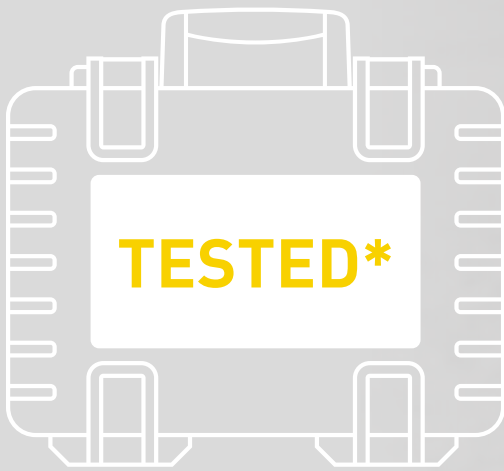


B&W

OUTDOOR.CASES



EIN ECHTER ALLES A REAL ALL-ROUND



* Testverfahren abhängig von der Koffergröße
* Test procedure depends on case size

UN Certificate
of Approval



MIL-STD-810G

ATA 300

STANAG 4280

DEF STAN 81-41

IP 67

stapelbar | stackable



Temperaturstabil | temperature resistant



Wasserdicht nach IP67 | waterproof (IP67)



staubdicht | dustproof



automatisches Druckausgleichventil
automatic air pressure compensation valve



KÖNNER ER



see website for terms of warranty: www.b-w-international.com

superstabil | very stable



Polypropylen (PP) | Polypropylene (PP)



Ösen für Vorhängeschloss
eyelets for padlocks



STANDARD AUSSTATTUNGSVARIANTEN STANDARD CONFIGURATIONS



SI - SCHAUMSTOFFEINSATZ | SI - SPONGE INSERT

würfelförmig vorgestanzter Schaumstoffeinsatz im Kofferboden und Noppenschaum im Deckel


removable cubed pre-cut foam insert allow for precision customization, robust egg-crate foam in the lid for full shock resistant protection



RPD - VARIABLE FACHEINTEILUNG | RPD - PADDED DIVIDERS

gepolsterter Koffereinsatz aus abwaschbarem Gewebematerial mit variabler Facheinteilung mittels Klett und Flausch im Boden und Noppenschaum im Deckel.

fully configurable padded partition insert made of washable, heavy duty fabric with hook-and-loop attachments, robust egg-crate foam in the lid



VERFÜGBARE FARBEN | AVAILABLE COLORS

(B)	schwarz		black
(Y)	gelb		yellow
(G)	grau		grey
(O)	orange		orange



PRODUKTÜBERSICHT

PRODUCT OVERVIEW

type type	Innenmaße (mm) internal dimensions (inch)							Außenmaße (mm) external dimensions (inch)					Gewicht (kg) weight (kg)	Volumen(L) volume (l)	Farben colors				Trolley trolley
						Boden bottom	Deckel lid												
200	135 5.3	x	75 3.0	x	20 0.8			150 5.9	x	105 4.1	x	35 1.4			■	■			
500	205 8.1	x	145 5.7	x	80 3.1	60 2.4	20 0.8	230 9.1	x	180 7.1	x	90 3.5	0,5	2,3	■	■			
1000	250 9.8	x	175 6.9	x	95 3.7	70 2.8	25 1.0	270 10.6	x	215 8.5	x	105 4.1	0,7	4,1	■	■	■	■	
2000	250 9.8	x	175 6.9	x	155 6.1	130 5.1	25 1.0	270 10.6	x	215 8.5	x	165 6.5	0,9	6,6	■	■			
3000	330 13.0	x	235 9.3	x	150 5.9	110 4.3	40 1.6	365 14.4	x	295 11.6	x	170 6.7	1,7	11,7	■	■		■	
4000	385 15.2	x	265 10.4	x	165 6.5	120 4.7	45 1.8	420 16.5	x	325 12.8	x	180 7.1	2,3	16,6	■	■			
5000	430 16.9	x	300 11.8	x	170 6.7	125 4.9	45 1.8	470 18.5	x	365 14.4	x	190 7.5	2,9	22,1	■	■		■	
5500	430 16.9	x	300 11.8	x	300 11.8	255 10.0	45 1.8	495 19.5	x	365 14.4	x	315 12.4	4,0	37,9	■	■			
6000	475 18.7	x	350 13.8	x	200 7.9	150 5.9	47 1.9	510 20.1	x	420 16.5	x	215 8.5	3,9	32,6	■	■	■		
6040	475 18.7	x	350 13.8	x	130 5.1	80 3.2	50 2.0	510 20.1	x	420 16.5	x	150 6.0	3,3	21,0	■				
6500	585 23.0	x	415 16.3	x	210 8.3	160 6.3	50 2.0	660 26.0	x	490 19.3	x	230 9.1	6,2	51,0	■				
6600	500 19.7	x	285 11.2	x	185 7.3	145 5.7	40 1.6	550 21.7	x	350 13.8	x	225 8.9	5,3	26,0	■				✓
6700	535 21.1	x	360 14.2	x	225 8.9	175 6.9	50 2.0	610 24.0	x	430 16.9	x	265 10.4	6,8	42,8	■		■	■	✓
6800	585 23.0	x	410 16.1	x	295 11.6	245 9.6	50 2.0	660 26.0	x	490 19.3	x	335 13.2	8,7	70,9	■				✓
7800	770 30.3	x	540 21.3	x	380 15.0	310 12.2	70 2.8	845 33.3	x	615 24.2	x	415 16.3	13,0	157,0	■				✓

Würfelschaum pre-cut foam (SI)	Facheinteilung divider system (RPD)	Schultergurt shoulder strap (CS)	Deckeltasche lid pocket (LP)	Einbaurahmen panel frame (PF)	Einbaurahmen Aluminium panel frame (PF/AF)	Rucksacksystem backpack system (BPS)	Netztasche mesh bag (MB)	Wandhalterung wall mount (WM)
SI/500		CS/500					MB/500	
SI/1000	RPD/1000	CS/500	LP/1000	PF/1000			MB/1000	
SI/2000	RPD/2000	CS/2000	LP/1000	PF/1000			MB/1000	
SI/3000	RPD/3000	CS/3000	LP/3000	PF/3000			MB/3000	WM/3000
SI/4000	RPD/4000	CS/3000	LP/4000	PF/4000			MB/4000	WM/3000
SI/5000	RPD/5000	CS/3000	LP/5000	PF/5000		BPS/5000	MB/5000	WM/3000
SI/5500	RPD/5500		LP/5000	PF/5000		BPS/5000	MB/5000	
SI/6000	RPD/6000	CS/3000	LP/6000	PF/6000	PF/6000/AF	BPS/5000	MB/6000	WM/3000
SI/6040		CS/3000	LP/6000	PF/6000	PF/6000/AF		MB/6000	
SI/6500	RPD/6500	CS/3000	LP/6500		PF/6500/AF		MB/6500	
SI/6600	RPD/6600		LP/6600			BPS 5000	MB/6600	
SI/6700	RPD/6700		LP/6700		PF/6700/AF		MB/6700	
SI/6800	RPD/6800		LP/6500		PF/6500/AF		MB/6500	
SI/7800			LP/7800				MB/7800	

OUTDOOR.CASES

200



SPEZIFIKATIONEN | SPECIFICATIONS

Innenmaße 135 x 75 x 20 mm | **Außenmaße** 150 x 105 x 35 mm
Ausstattung entfernbare Schaumlagen | **Farben** schwarz o. schwarz/
transparent | **Material** ABS/Polycarbonat

internal dimensions 5.3 x 3.0 x 0.8 inch | **external dimensions**
5.9 x 4.1 x 1.4 inch | **configuration** foam layers | **colors** black or
black/transparent | **Material** ABS/polycarbonate

ARTIKEL - NR. | ITEM-NO.

200/B
200/BT

500



SPEZIFIKATIONEN | SPECIFICATIONS

Innenmaße 205 x 145 x 80 mm | **Außenmaße** 230 x 180 x 90 mm
Volumen 2,3 l | **Gewicht** 0,5 kg |
mögliche Ausstattung vorgestanzter Würfelschaum (SI)
Farben schwarz | **Material** PP

internal dimensions 8.1 x 5.7 x 3.1 inch | **external dimensions**
9.1 x 7.1 x 3.5 inch | **volume** 2.3 l | **weight** 0.5 kg
possible configuration pre-cut foam | **colors** black, yellow
material PP

ARTIKEL - NR. | ITEM-NO.

500/B
500/B/SI

500/Y
500/Y/SI

1000

new
color



SPEZIFIKATIONEN | SPECIFICATIONS

Innenmaße 250 x 175 x 95 mm | **Außenmaße** 270 x 215 x 105 mm
Volumen 4,1 l | **Gewicht** 0,7 kg | **mögliche Ausstattung** leer,
variable Facheinteilung (RPD), vorgestanzter Würfelschaum (SI)
Farben schwarz, gelb, grau, orange | **Material** PP

internal dimensions 9.8 x 6.9 x 3.7 inch | **external dimensions**
10.6 x 8.5 x 4.1 inch | **volume** 4.1 l | **weight** 0.7 kg | **possible**
configuration empty, padded dividers (RPD), pre-cut foam (SI)
colors black, yellow, grey, orange | **material** PP

ARTIKEL - NR. | ITEM NO.

1000/B	1000/Y	1000/G	1000/O
1000/B/SI	1000/Y/SI	1000/G/SI	1000/O/SI
1000/B/RPD	1000/Y/RPD	1000/G/RPD	1000/O/RPD

2000



SPEZIFIKATIONEN | SPECIFICATIONS

Innenmaße 250 x 175 x 155 mm | **Außenmaße** 270 x 215 x 165 mm
Volumen 6,6 l | **Gewicht** 0,9 kg | **mögliche Ausstattung** leer,
 variable Facheinteilung (RPD), vorgestanzter Würfelschaum (SI)
Farben schwarz, gelb | **Material** PP

internal dimensions 9.8 x 6.9 x 6.1 inch | **external dimensions**
 10.6 x 8.5 x 6.5 inch | **volume** 6.6 l | **weight** 0.9 kg | **possible**
configuration empty, padded dividers (RPD), pre-cut foam (SI)
colors black, yellow | **material** PP

ARTIKEL - NR. | ITEM NO.

2000/B	2000/Y
2000/B/SI	2000/Y/SI
2000/B/RPD	2000/Y/RPD

3000

new color



SPEZIFIKATIONEN | SPECIFICATIONS

Innenmaße 330 x 235 x 150 mm | **Außenmaße** 365 x 295 x 170 mm
Volumen 11,7 l | **Gewicht** 1,7 kg | **mögliche Ausstattung** leer,
 variable Facheinteilung (RPD), vorgestanzter Würfelschaum (SI)
Farben schwarz, gelb, orange | **Material** PP

internal dimensions 13.0 x 9.3 x 5.9 inch | **external dimensions**
 14.4 x 11.6 x 6.7 inch | **volume** 11.7 l | **weight** 1.7 kg
possible configuration empty, padded dividers (RPD), pre-cut foam
 (SI) **colors** black, yellow, orange | **material** PP

ARTIKEL - NR. | ITEM NO.

3000/B	3000/Y	3000/O
3000/B/SI	3000/Y/SI	3000/O/SI
3000/B/RPD	3000/Y/RPD	3000/O/RPD

4000



SPEZIFIKATIONEN | SPECIFICATIONS

Innenmaße 385 x 265 x 165 mm | **Außenmaße** 420 x 325 x 180 mm
Volumen 16,6 l | **Gewicht** 2,3 kg | **mögliche Ausstattung** leer,
 variable Facheinteilung (RPD), vorgestanzter Würfelschaum (SI)
Farben schwarz, gelb | **Material** PP

internal dimensions 15.2 x 10.4 x 6.5 inch | **external dimensions**
 16.5 x 12.8 x 7.1 inch | **volume** 16.6 l | **weight** 2.3 kg | **possible**
configuration empty, padded dividers (RPD), pre-cut foam (SI)
colors black, yellow | **material** PP

ARTIKEL - NR. | ITEM NO.

4000/B	4000/Y
4000/B/SI	4000/Y/SI
4000/B/RPD	4000/Y/RPD

OUTDOOR.CASES

5000

new
color



SPEZIFIKATIONEN | SPECIFICATIONS

Innenmaße 430 x 300 x 170 mm | **Außenmaße** 470 x 365 x 190 mm
Volumen 22,1 l | **Gewicht** 2,9 kg | **mögliche Ausstattung** leer,
 variable Facheinteilung (RPD), vorgestanzter Würfelschaum (SI)
Farben schwarz, gelb, orange | **Material** PP

internal dimensions 16.9 x 11.8 x 6.7 inch | **external dimensions**
 18.5 x 14.4 x 7.5 inch | **volume** 22.1 l | **weight** 2.9 kg | **possible**
configuration empty, padded dividers (RPD), pre-cut foam (SI)
colors black, yellow, orange | **material** PP

ARTIKEL - NR. | ITEM NO.

5000/B	5000/Y	5000/O
5000/B/SI	5000/Y/SI	5000/O/SI
5000/B/RPD	5000/Y/RPD	5000/O/RPD

5500



SPEZIFIKATIONEN | SPECIFICATIONS

Innenmaße 430 x 300 x 300 mm | **Außenmaße** 495 x 365 x 315 mm
Volumen 37,9 l | **Gewicht** 4,0 kg | **mögliche Ausstattung** leer,
 variable Facheinteilung (RPD), vorgestanzter Würfelschaum (SI)
Farben schwarz, gelb | **Material** PP

internal dimensions 16.9 x 11.8 x 11.8 inch | **external dimensions**
 19.5 x 14.4 x 12.4 inch | **volume** 37.9 l | **weight** 4.0 kg | **possible**
configuration empty, padded dividers (RPD), pre-cut foam (SI)
colors black, yellow | **material** PP

ARTIKEL - NR. | ITEM NO.

5500/B	5500/Y
5500/B/SI	5500/Y/SI
5500/B/RPD	5500/Y/RPD

6000



SPEZIFIKATIONEN | SPECIFICATIONS

Innenmaße 475 x 350 x 200 mm | **Außenmaße** 510 x 420 x 215 mm
Volumen 32,6 l | **Gewicht** 3,9 kg | **mögliche Ausstattung** leer,
 variable Facheinteilung (RPD), vorgestanzter Würfelschaum (SI)
Farben schwarz, gelb, grau | **Material** PP

internal dimensions 18.7 x 13.8 x 7.9 inch | **external dimensions**
 20.1 x 16.5 x 8.5 inch | **volume** 32.6 l | **weight** 3.9 kg | **possible**
configuration empty, padded dividers (RPD), pre-cut foam (SI)
colors black, yellow, grey | **material** PP

ARTIKEL - NR. | ITEM NO.

6000/B	6000/Y	6000/G
6000/B/SI	6000/Y/SI	6000/G/SI
6000/B/RPD	6000/Y/RPD	6000/G/RPD

6040



SPEZIFIKATIONEN | SPECIFICATIONS

Innenmaße 476 x 356 x 124 mm | **Außenmaße** 512 x 420 x 148 mm
Volumen 21,0 l | **Gewicht** 3,3 kg
mögliche Ausstattung leer, vorgestanzter Würfelschaum (SI)
Farben schwarz | **Material** PP

internal dimensions 18.7 x 14.0 x 4.9 inch | **external dimensions**
 20.2 x 16.5 x 5.8 inch | **volume** 21.0 l | **weight** 3.3 kg
possible configuration empty, pre-cut foam (SI)
colors black | **material** PP

ARTIKEL - NR. | ITEM NO.

6040/B
 6040/B/SI

6500



SPEZIFIKATIONEN | SPECIFICATIONS

Innenmaße 585 x 415 x 210 mm | **Außenmaße** 660 x 490 x 230 mm
Volumen 51 l | **Gewicht** 6,2 kg | **mögliche Ausstattung** leer,
 variable Facheinteilung (RPD), vorgestanzter Würfelschaum (SI)
Farben schwarz | **Material** PP

internal dimensions 23.0 x 16.3 x 8.3 inch | **external dimensions**
 26.0 x 19.3 x 9.1 inch | **volume** 51 l | **weight** 6.2 kg | **possible**
configuration empty, padded dividers (RPD), pre-cut foam (SI)
colors black | **material** PP

ARTIKEL - NR. | ITEM NO.

6500/B
 6500/B/SI
 6500/B/RPD

6600



SPEZIFIKATIONEN | SPECIFICATIONS

Innenmaße 500 x 285 x 185 mm | **Außenmaße** 550 x 350 x 225 mm
Volumen 26,0 l | **Gewicht** 5,3 kg
mögliche Ausstattung leer, vorgestanzter Würfelschaum (SI)
Farben schwarz | **Material** PP

internal dimensions 19.7 x 11.2 x 7.3 inch
external dimensions 21.7 x 13.8 x 8.9 inch | **volume** 26.0 l
weight 5.3 kg | **possible configuration** empty, pre-cut foam (SI)
colors black | **material** PP

ARTIKEL - NR. | ITEM NO.

6600/B
 6600/B/SI

OUTDOOR.CASES

6700

new
color



SPEZIFIKATIONEN | SPECIFICATIONS

Innenmaße 535 x 360 x 225 mm | **Außenmaße** 610 x 430 x 265 mm
Volumen 42,8 l | **Gewicht** 6,8 kg | **mögliche Ausstattung** leer,
 variable Facheinteilung (RPD), vorgestanzter Würfelschaum (SI)
Farben schwarz, grau | **Material** PP

internal dimensions 21.1 x 14.2 x 8.9 inch | **external dimensions**
 24.0 x 16.9 x 10.4 inch | **volume** 42.8 l | **weight** 6.8 kg | **possible**
configuration empty, padded dividers (RPD), pre-cut foam (SI)
colors black, grey | **material** PP

ARTIKEL - NR. | ITEM NO.

6700/B	6700/G	6700/O
6700/B/SI	6700/G/SI	6700/O/SI
6700/B/RPD	6700/G/RPD	6700/O/RPD

6800



SPEZIFIKATIONEN | SPECIFICATIONS

Innenmaße 585 x 410 x 295 mm | **Außenmaße** 660 x 490 x 335 mm
Volumen 70,9 l | **Gewicht** 8,7 kg | **mögliche Ausstattung** leer,
 variable Facheinteilung (RPD), vorgestanzter Würfelschaum (SI)
Farben schwarz | **Material** PP

internal dimensions 23.0 x 16.1 x 11.6 inch | **external dimensions**
 26.0 x 19.3 x 13.2 inch | **volume** 70.9 l | **weight** 8.7 kg | **possible**
configuration empty, padded dividers (RPD), pre-cut foam (SI)
colors black | **material** PP

ARTIKEL - NR. | ITEM NO.

6800/B
6800/B/SI
6800/B/RPD

7800



SPEZIFIKATIONEN | SPECIFICATIONS

Innenmaße 770 x 540 x 380 mm | **Außenmaße** 845 x 615 x 415 mm
Volumen 157,0 l | **Gewicht** 13,0 kg | **mögliche Ausstattung** leer,
 variable Facheinteilung (RPD), vorgestanzter Würfelschaum (SI)
Farben schwarz | **Material** PP

internal dimensions 30.3 x 21.3 x 15.0 inch | **external dimensions**
 33.3 x 24.2 x 16.3 inch | **volume** 157.0 l | **weight** 13.0 kg
possible configuration empty, padded dividers (RPD), pre-cut foam (SI)
colors black | **material** PP

ARTIKEL - NR. | ITEM NO.


7800/B
7800/B/SI
7800/B/RPD

OUTDOOR.CASES IN KANADA OUTDOOR.CASES IN CANADA

Lennart und Julian sind zwei Freunde die sich zum Ziel gesetzt haben Nord-Amerika zu bereisen. Ihre Leidenschaft für die Berge, den Schnee und das Meer hat die beiden zu diesem Schritt bewegt. Um dieser Leidenschaft nachzugehen, sind die beiden in einem selbst umgebauten Van durch Nord-Amerika gefahren und haben das Ganze fotografisch und filmisch festgehalten. Ihr Projekt nennt sich Berg and Ocean. Ihr Equipment haben sie dabei in unseren **outdoor.cases** transportiert!

Lennart and Julian are two friends who did a roadtrip through North America. Their addiction to the mountains, snow, the ocean and waves has led them to create a plan. Following their passion, they were travelling in a self-converted van to capture photos and moving pictures. The project is called Berg and Ocean! They kept their equipment safe in our **outdoor.cases**!

Lennart Leuchtmüller & Julian Schneider, Berg and Ocean
www.bergandocean.com



ENERGY.CASE

DIE UNABHÄNGIGE ENERGIEQUELLE

Das **energy.case** liefert sauberen Strom und ist dabei vollkommen geräuschlos, wartungsfrei und CO₂-neutral. Mit einer Akkuleistung von 1200 Wh können Werkzeuge und elektronische Geräte je nach Leistung mehrere Stunden betrieben werden. Das **energy.case** ist leicht zu transportieren und ermöglicht somit eine einfache, unabhängige Energieversorgung. Geladen wird das **energy.case** entweder an der Steckdose oder mittels Solarzellen. Das **energy.case** ist spritzwassergeschützt nach IP66 und somit für jede Umgebung geeignet.

PORTABLE POWER WHEREVER YOU NEED IT

The **energy.case** delivers clean power and is completely silent, maintenance-free and CO₂-neutral. With its battery power of 1200 Wh, tools and electronic devices can be operated for several hours depending on the power required. The **energy.case** is easy to transport and thus enables a simple, independent energy supply. The **energy.case** is charged at the socket or by of solar cells. It is water resistant according to IP66 and therefore suitable for any environment.



Leistung (Watt) power (watt)	Akku battery	Akkukapazität (Wh) battery capacity (Wh)	Ladeoptionen charging options	Ladezeit charging time	Schutzart protection class	Außenmaße (mm) external dimensions (inch)	Gewicht (kg) weight (kg)
1.000	Lithium- Eisenphosphat	1.200	Steckdose / Solarzelle	3-6 Stunden	IP 66	610 x 430 x 265	22
1,000	lithium- ironphosphate	1,200	socket / solar panel	3-6 hours	IP 66	24.0 x 16.9 x 10.4	22

energy.case — Art.-Nr. Item no.	Ausstattung features	Zubehör accessories
 6700/B/energy 6700/G/energy 6700/O/energy	inklusive Netzteil 200W including power supply 200W	solar panel 100W SO/100W

ZUBEHÖR ACCESSORIES

Einbaurahmen | panel frame (PF)



- der Einbaurahmen bietet eine einfache Lösung zum Einbau von z.B. Schalttafeln
- Verfügbar für type 1000 – 6000
- the panel frame mounting system offers an easy solution for the installation of control switchboards or any mounting need
- available for type 1000 – 6000

Einbaurahmen Alu | panel frame (PFAF)



- der Einbaurahmen bietet eine einfache Lösung zum Einbau von z.B. Schalttafeln
- Verfügbar für type 4000, 6000, 6040, 6500, 6700, 6800
- the panel frame mounting system offers an easy solution for the installation of control switchboards or any mounting need
- available for type 4000, 6000, 6040, 6500, 6700, 6800

Deckeltasche | lid pocket (LP)



- Deckeltasche zur Aufbewahrung von Dokumenten
- Befestigung mittels Klett
- Verfügbar für type 1000 – 7800
- lid pocket to hold documents, operation manuals etc.
- detachable with Velcro
- available for type 1000 – 7800

Netztasche | mesh bag (MB)



- Deckeltasche aus Mesh zur Aufbewahrung von Kleinteilen
- einfache Befestigung im Deckel
- Verfügbar für type 500 – 7800
- lid pocket made from mesh material to hold smaller items and accessories
- simple mounting in the lid
- available for type 500 – 7800

Schultergurt | shoulder strap (CS)



- robuster, wetterfester Schultergurt, der das Tragen des **outdoor.cases** erleichtert
- Verfügbar für type 500, 1000, 2000, 3000, 4000, 5000, 6000, 6040, 6500
- sturdy, weather resistant, comfortable shoulder strap
- available for type 500, 1000, 2000, 3000, 4000, 5000, 6000, 6040, 6500

Rucksacksystem | backpack system (BPS)



- robustes, wetterfestes Rucksacksystem um das Tragen des **outdoor.cases** zu erleichtern
- Verfügbar für type 5000 – 6600
- sturdy, weather resistant, comfortable and secure backpack system to make carrying your **outdoor.case** easy
- available for type 5000 – 6600

Aushängescharnier | quick release hinge (HI)



- das Aushängescharnier ermöglicht das Abnehmen des Deckels
- Verfügbar für type 3000 – 6800
- the detachable hinge allows the removal of the lid
- available for type 3000 – 6800

Wandhalterung | wall mount (WM)



- die Wandhalterung ermöglicht die Befestigung des Koffers an einer Wand
- Verfügbar für type 3000, 4000, 5000, 6000
- the wall mount allows the attachment of the case to the wall
- available for type 3000, 4000, 5000, 6000

PROAUDIO.CASES

Die Koffer der neuen ProAudio-Linie ermöglichen einen komfortablen und sicheren Transport von Mikrofonen. Die Kofferreihe besteht momentan aus sechs unterschiedlichen Modellen. Durch individuelle Schaumstoffeinsätze, ergeben sich drei universelle und drei herstellerspezifische Transportmöglichkeiten.

The cases of the new ProAudio line allow a comfortable and safe transport of microphones. The case series currently consists of six different models. Individual foam inserts provide three universal and three manufacturer-specific transport options.

ProAudio

type 1000 – 3 microphones



SPEZIFIKATIONEN | SPECIFICATIONS

Innenmaße 250 x 175 x 95 mm | **Außenmaße** 270 x 215 x 105 mm
Volumen 4,1 l | **Gewicht** 0,8 kg | **Ausstattung** Schaumstoffeinsatz für drei universelle Mikrofone | **Farben** schwarz, gelb, grau

internal dimensions 9.8 x 6.9 x 3.7 inch | **external dimensions** 10.6 x 8.5 x 4.1 inch | **volume** 4.1 l | **weight** 0.8 kg
configuration foam insert for three individual microphones
colors black, yellow, grey

ARTIKEL - NR. | ITEM NO.

1000/B/3MC
 1000/Y/3MC
 1000/G/3MC

type 2000 – 6 microphones



SPEZIFIKATIONEN | SPECIFICATIONS

Innenmaße 250 x 175 x 155 mm | **Außenmaße** 270 x 215 x 165 mm
Volumen 6,6 l | **Gewicht** 1,0 kg | **Ausstattung** Schaumstoffeinsatz für sechs universelle Mikrofone | **Farben** schwarz, gelb

internal dimensions 9.8 x 6.9 x 6.1 inch | **external dimensions** 10.6 x 8.5 x 6.5 inch | **volume** 6.6 l | **weight** 1.0 kg
configuration foam insert for six individual microphones
colors black, yellow

ARTIKEL - NR. | ITEM NO.

2000/B/6MC
 2000/Y/6MC

type 6700 – 24 microphones



SPEZIFIKATIONEN | SPECIFICATIONS

Innenmaße 535 x 360 x 225 mm | **Außenmaße** 610 x 430 x 265 mm
Volumen 42,8 l | **Gewicht** 7,55 kg | **Ausstattung** Schaumstoffein-
 satz für 24 universelle Mikrofone | **Farben** schwarz, grau

internal dimensions 21.1 x 14.2 x 8.9 inch | **external dimensions**
 24.0 x 16.9 x 10.4 inch | **volume** 42.8 l | **weight** 7.55 kg
configuration foam insert for 24 individual microphones
colors black, grey

ARTIKEL - NR. | ITEM NO.

6700/B/24MC
 6700/G/24MC

type 3000 – Sennheiser AVX



SPEZIFIKATIONEN | SPECIFICATIONS

Innenmaße 330 x 235 x 150 mm | **Außenmaße** 365 x 295 x 170 mm
Volumen 11,7 l | **Gewicht** 1,95 kg | **Ausstattung** Schaumstoff-
 einsatz für zwei Sennheiser AVX Systeme | **Farben** schwarz, gelb
internal dimensions 13.0 x 9.3 x 5.9 inch | **external dimensions**
 14.4 x 11.6 x 6.7 inch | **volume** 11.7 l | **weight** 1.95 kg
configuration foam insert for two Sennheiser AVX wireless microphone
 systems | **colors** black, yellow

ARTIKEL - NR. | ITEM NO.

3000/B/SHAVX
 3000/Y/SHAVX

type 5000 – Sennheiser EW100



SPEZIFIKATIONEN | SPECIFICATIONS

Innenmaße 430 x 300 x 170 mm | **Außenmaße** 470 x 365 x 190 mm
Volumen 22,1 l | **Gewicht** 3,2 kg | **Ausstattung** Schaumstoffein-
 satz für ein Sennheiser EW100 Mikrophon-System | **Farben** schwarz, gelb
internal dimensions 16.9 x 11.8 x 6.7 inch | **external dimensions**
 18.5 x 14.4 x 7.5 inch | **volume** 22.1 l | **weight** 3.2 kg
configuration foam insert for one Sennheiser EW100 Wireless
 Microphone System | **colors** black, yellow

ARTIKEL - NR. | ITEM NO.

5000/B/SHEW100
 5000/Y/SHEW100

type 5000 – Shure SLX/ULX/BLXR/ULXD/QLXD




SPEZIFIKATIONEN | SPECIFICATIONS

Innenmaße 430 x 300 x 170 mm | **Außenmaße** 470 x 365 x 190 mm
Volumen 22,1 l | **Gewicht** 3,25 kg | **Ausstattung** Schaumstoff-
 einsatz für diverse Shure-Systeme + Zubehör | **Farben** schwarz, gelb
internal dimensions 16.9 x 11.8 x 6.7 inch | **external dimensions**
 18.5 x 14.4 x 7.5 inch | **volume** 22.1 l | **weight** 3.25 kg
configuration foam insert for different shure systems + accessories
colors black, yellow


ARTIKEL - NR. | ITEM NO.

5000/B/SLX
 5000/Y/SLX



INLAYS UNLIMI

Discover the possibilities:
www.b-w-international.com





TED



Stromversorgung | Battery case



Militärausrüstung | Military equipment



Wasser- und staubdicht | Water and dustproof



Messtechnik | Measuring instruments



leicht zu öffnende Schlösser
easy-open locks

Dichtungsring
sealing o-ring

Ösen für Vorhängeschloss
eyelets for padlocks

Griff
padded handle

Individuelles Namensschild
space for individual name plate

automatisches
Druckausgleichsventil
automatic air pressure
compensation valve



INDIVIDUALISIERUNGSMÖGLICHKEITEN CUSTOMIZATION SOLUTIONS

Konturteil | Individual Foam Inlay



PHOTO: Behind The Mask

Neben den Standardlösungen (leer, SI, RPD) bieten wir maßgeschneiderte Konturteile (z.B. aus Hartschaum) an.

Besides the standards we can also offer you customized foam inlays adapted to your needs.

Ihr Unternehmen hat einen eigenen Charakter der sich in Ihrer Corporate Identity wiederfindet. Ein einheitlicher Markenauftritt zur Positionierung gegenüber dem Wettbewerb ist heutzutage unumgänglich. Aus diesem Grund bieten wir verschiedene Individualisierungsmöglichkeiten für unsere **outdoor.cases** an. Gerne bringen wir Ihr Firmenlogo auf die Schalen des Koffers auf oder stellen den Koffer direkt in Ihrer Firmenfarbe her. Um Ihren Inhalt optimal zu schützen, bieten wir Ihnen außerdem maßgeschneiderte Konturteile (z.B. aus Hartschaum) an.

Your company has its own character which you can see in your corporate identity. A consistent brand identity is essential for positioning against the competition nowadays.

For this reason, we offer a variety of customization options for our **outdoor.cases**. We are happy to have your company logo on case or provide the case in your company colors. To protect your content optimally, we also offer tailor-made foam inlays (eg made of hard foam).

Firmenlabel | Individual Label



Die Freifläche an Vorder- und Rückseite kann für Ihr Firmenlogo genutzt werden. Das Namensschild über dem Druckausgleichventil kann ebenso individualisiert werden.

We can offer our **outdoor.cases** displaying your own company brand or logo. The nameplate above the automatic air pressure compensation valve can also be customized.

Firmenfarben | Special Colors



Gerne liefern wir Ihnen unsere **outdoor.cases** in Ihrer gewünschten Farbe. Dafür benötigen wir lediglich die Pantone-Nummer ihrer Firmen-Farbe.

We can also offer cases in your individual brand color or any color you wish, we only need the Pantone colour reference number.

TOUGH.CASES

Der Werkzeugkoffer ist ständiger Begleiter für Handwerker, Techniker und Ingenieure. Im Außeneinsatz muss er dabei so einiges einstecken. Und vor allen Dingen neben dem Schutz vor Stößen und Schlägen den Inhalt von Staub, Dreck und Wasser fernhalten.

Die Produktlinie **tough.cases** ist für den Einsatz im Extrembereich konzipiert. Es gibt vier verschiedene Größen: JET 3000, JET 5000, JET 6000 und JUMBO 6700 (mit Trolley).

The tool case is a constant companion for craftsmen, technicians and engineers. While being used on the go, such a tool case has to protect the tools from shocks and it has to keep dust, dirt and water away.

The product line **tough.cases** is designed for use in extreme conditions. There are four different sizes: JET 3000, JET 5000, JET 6000 and JUMBO 6700 (with trolley).



Alu-Trennsteg-System | aluminium divider system



Clipsystem | clip system



ergonomischer Griff | ergonomic handle



repellent.boards

NEW!

JET 3000



SPEZIFIKATIONEN | SPECIFICATIONS

Innenmaße 329 x 233 x 150 mm | **Außenmaße** 364 x 295 x 170 mm

Volumen 12 l | **Gewicht** 2,9 kg | **max. Zuladung** 20 kg

Ausstattung Werkzeugtafeln mit elastischen Werkzeughalteschlaufen

Farben schwarz | **Material** PP

internal dimensions 12.9 x 9.2 x 5.9 inch | **external dimensions** 14.3 x 11.6 x 6.7 inch | **volume** 12 l | **weight** 2.9 kg | **payload** 20 kg

configuration tool boards with elastic tool loops

colors black | **material** PP

ARTIKEL - NR. | ITEM NO.

117.16/L 32 loops

JET 5000



SPEZIFIKATIONEN | SPECIFICATIONS

Innenmaße 432 x 301 x 170 mm | **Außenmaße** 468 x 365 x 185 mm

Volumen 22 l | **Gewicht** 5,3 kg | **max. Zuladung** 25 kg

Ausstattung Werkzeugtafeln mit elastischen Werkzeughalteschlaufen und Werkzeugtaschen

Farben schwarz | **Material** PP

internal dimensions 17.0 x 11.9 x 6.7 inch | **external dimensions** 18.4 x 14.4 x 7.3 inch | **volume** 22 l | **weight** 5.3 kg | **payload** 25 kg

configuration tool boards with elastic tool loops and tool pockets

colors black | **material** PP

ARTIKEL - NR. | ITEM NO.

117.17/P 34 pockets / 25 loops

JET 6000



SPEZIFIKATIONEN | SPECIFICATIONS

Innenmaße 473 x 351 x 195 mm | **Außenmaße** 510 x 419 x 215 mm

Volumen 33 l | **Gewicht** 7,1 kg | **max. Zuladung** 25 kg

Ausstattung Werkzeugtafeln mit elastischen Werkzeughalteschlaufen und Werkzeugtaschen

Farben schwarz | **Material** PP

internal dimensions 18.6 x 13.8 x 7.7 inch | **external dimensions** 20.1 x 16.5 x 8.5 inch | **volume** 33 l | **weight** 7.1 kg | **payload** 25 kg

configuration tool boards with elastic tool loops and tool pockets

colors black | **material** PP

ARTIKEL - NR. | ITEM NO.

117.18/P 42 pockets / 67 loops

JUMBO 6700



SPEZIFIKATIONEN | SPECIFICATIONS

Innenmaße 534 x 357 x 225 mm | **Außenmaße** 609 x 428 x 263 mm

Volumen 43 l | **Gewicht** 10,8 kg | **max. Zuladung** 35 kg

Ausstattung Werkzeugtafeln mit elastischen Werkzeughalteschlaufen und Werkzeugtaschen

Farben schwarz | **Material** PP

internal dimensions 21.0 x 14.1 x 8.9 inch | **external dimensions** 24.0 x 16.9 x 10.4 inch | **volume** 43 l | **weight** 10.8 kg | **payload** 35 kg

configuration tool boards with elastic tool loops and tool pockets

colors black | **material** PP

ARTIKEL - NR. | ITEM NO.

117.19/P 54 pockets / 94 loops

B&W WELTWEIT

B&W WORLDWIDE

DEUTSCHLAND | GERMANY

B&W International GmbH
Junkendiek 5
49479 Ibbenbüren

fon +49 5451 89 46 0
fax +49 5451 89 46 444
info@b-w-international.com

SPANIEN | SPAIN

B&W Maletas Industriales S.L.
Carrer Progrès, 2B
08850 Gavà (BCN)
Espanya

fon +34 (0) 93 647 64 84
fax +34 (0) 93 647 64 83
spain@b-w-international.com

NORD AMERIKA | NORTH AMERICA

B&W North America
12200 Farmington Rd.
Livonia, MI 48150 (USA)

fon +1 (0) 734 7 44 55 66
fax +1 (0) 734 7 44 55 68
usa@b-w-international.com

CHINA | CHINA

B&W Jiaxing Co., LTD.
No. 997 Fenghua Road
Jiaxing 314036
ZheJiang, P.R. China

fon +86 (0) 573 8269 3528
fax +86 (0) 573 8269 3530
info@b-w-international.com.cn

INDIEN | INDIA

B&W International India
Cabin No. C-6, 1st Floor, Plus offices,
Landmark Cyber Park, Sector -67,
Gurugram - 122018, Haryana, India

fon +91 (0) 989 11 140 05
india@b-w-international.com

AUSTRALIEN | AUSTRALIA

B&W International Australia

australia@b-w-international.com



outdoor.cases
B&W





B&W International GmbH | **OUTDOOR.CASES** | Junkendiek 5 | D-49479 Ibbenbüren
Fon + 49 (0) 54 51 / 89 46-0 | **Fax** + 49 (0) 54 51 / 89 46-444 | info@b-w-international.com

www.b-w-international.com | www.facebook.com/BWoutdoorcases